

LA CARTE ÉTUDIANTE

MODE D'EMPLOI
COMPTE IZLY
VIE SUR LE CAMPUS



Numéro d'urgence

15

SAMU
Urgence Médicale

17

POLICE SECOURS
Signaler une infraction

18

POMPIERS
Situation de péril ou d'accident

114

URGENCE SMS
Accessible par application ou SMS

196

EN MER
Sauvetage en mer

112

EUROPE
Urgence médicale, infractions, incidents

3114

PRÉVENTION SUICIDE
Ligne téléphonique prévention suicide

3919

VIOLENCE DOMESTIQUE
Femmes victimes de violence

En cas d'urgence médicale, vous pouvez vous rendre aux urgences des hôpitaux de Nice et de Cannes ([L'Archet](#), [Pasteur](#), [Simone Veil](#)), ou dans les autres centres d'urgence du département ([Mougins and Saint-Laurent-du-Var](#), [Institut Arnault Tzanck](#), [Hôpital Antibes](#), [Parc Impérial](#), [Centre C7 Santé](#)).

En cas d'urgence sociale, si vous n'avez plus de logement, que vous ne pouvez pas vous nourrir ou que vous n'êtes pas en sécurité, plusieurs dispositifs sont là pour vous venir en aide:

- [Le Samu Social \(journée\)](#) - La Mut'
- [Le Samu Social \(nuit\)](#) - La Croix-Rouge
- [115 06](#) - n° gratuit, réponse immédiate





SARAH GUERVILLE

Bureau H81

Sarah.guerville@univ-cotedazur.fr

+33 4 89 15 18 06

+33 6 58 63 23 92

BESOIN D'AIDE ?

Contactez votre coordinatrice des étudiants internationaux

À votre disposition pour toute information concernant :

- Votre logement
- Vos démarches administratives
- Votre vie étudiante
- Votre santé



Sommaire


1. QUAND RÉCUPÉRER LA CARTE ÉTUDIANTE ?

2. OÙ RÉCUPÉRER LA CARTE ÉTUDIANTE ?

3. PAIEMENT : CRÉER ET RECHARGER SON COMPTE IZLY

4. UTILISER SA CARTE ÉTUDIANTE

I- QUAND RÉCUPÉRER LA CARTE ÉTUDIANT ?



CERTIFICAT DE SCOLARITÉ


- Votre candidature à la formation de votre choix a été acceptée
- Vous avez transmis vos pièces justificatives
- Vous avez effectué votre paiement
- Votre inscription administrative a été validée



INTRANET

- Activez votre compte ENT via la plateforme Sésame
- Vous pouvez récupérer votre certificat de scolarité sur l'ENT (Espace Numérique de Travail)

II- OÙ RÉCUPÉRER LA CARTE ÉTUDIANT ?



INSCRIPTION VALIDÉE

Votre inscription administrative est validée et votre compte ENT activé : il est temps de récupérer votre carte étudiant !



DOCUMENTS À PRÉVOIR

Munissez-vous de :

- votre certificat de scolarité ;
- votre pièce d'identité.



CAMPUS CARLONE OU CAMPUS GEORGES MÉLIÈS

Rendez-vous sur le parvis du Campus Carlone ou au Campus Georges Méliès, muni de vos documents et présentez-vous au stand des cartes étudiant.

III- CRÉATION DU COMPTE IZLY



Pour plus d'informations, rendez-vous sur :



<https://www.izly.fr/#howitworks>

<https://www.crous-nice.fr/se-restaurer/payer-son-repas/>




COMPTE IZLY

Izly est la plateforme qui vous permet de charger votre compte pour effectuer des paiements avec votre carte étudiant.
Pour cela, vous devez créer un compte Izly.



APPLICATION

Téléchargez l'application Izly sur l'[AppStore](#) ou [Play Store](#), ou allez directement sur le site <https://www.izly.fr> pour créer votre compte Izly.



PAYER

Vous pouvez à présent effectuer vos paiements sur le campus avec votre carte étudiant via votre compte Izly.



RECHARGER

Vous pouvez recharger votre compte Izly via le site ou l'application à partir d'un montant de 10€.

IV- VIE SUR LE CAMPUS : UTILISER SA CARTE ÉTUDIANT



RESTAURATION

Payez repas et snacks avec votre carte étudiant sur le campus :

- le Restaurant Universitaire Crous propose un repas complet entre 1€ et 3,90€ selon vos revenus ;
- à la Cafétéria Crous, retrouvez snacks sucrés, salés, boissons chaudes, froides... ;
- sur le campus, machines à café et machines à vendre sont à votre disposition.



BIBLIOTHÈQUE

A la bibliothèque, grâce à votre carte étudiant, vous pouvez :

- emprunter des livres sur place et entre bibliothèques de l'Université ;
- Régler des photocopies ; et impressions de documents.



SPORT ET SANTÉ

La carte étudiant vous donne accès :

- à l'UCA SPORT, complexes sportifs ;
- au CSU, centre de santé universitaire.